


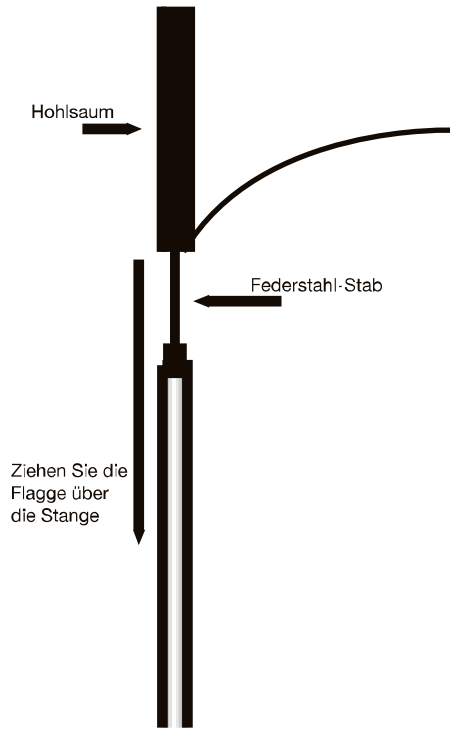
1

1. Klopfen Sie den Bodenanker in den Boden



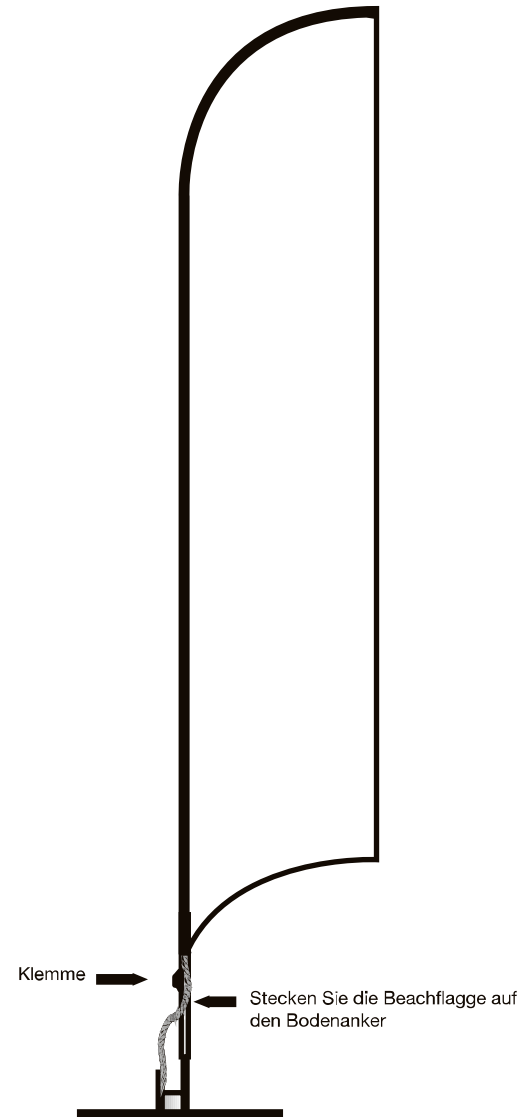
2

2. Nehmen Sie die drei Alustangen und stecken Sie diese zusammen bis die Clips hörbar einrasten. Stecken Sie das Ende des Federstahl-Stabes bis auf Anschlag (ca. 10 cm) in die Kunststoffbuchse am Top der Teleskopstange



3

3. Nehmen Sie das Gestänge mit dem Federstahl-Stab voran und schieben Sie es in den Hohlsaum der Flagge



4

4. Ziehen Sie die Flagge ganz nach unten bis diese die gewünschte Form hat und fixieren Sie die Leine der Flagge in die Klemme auf der Teleskopstange (lt. Bildern Nr. 5)



5

Fertig!